

# Hermle

UHRENMANUFAKTUR



2012 / 2013

Standuhren	Floor clocks
Regulateure	Regulators
Tischuhren	Table clocks
Wanduhren	Wall clocks
Schiffsuhren	Ship clocks



Als in den 70er Jahren des letzten Jahrhunderts das Gros der Schwarzwälder Uhrenbetriebe auf Quartz umstellte, ging auch Franz Hermle & Sohn mit der Zeit, hielt aber an der 1922 begründeten Tradition fest und fertigte weiter hochwertige mechanische Werke.

90 Jahre später fragt der Markt vor allem im Ausland nach mechanischen Uhren. Die Hermle Uhrenmanufaktur ist heute eines der wenigen Unternehmen in Deutschland, das diese Anfrage bedienen kann und mechanische Werke in einer Qualität fertigt, die nicht nur in den eigenen Uhren Verwendung findet, sondern auch in Großuhren weltbekannter Nobelmarken.

Natürlich bietet auch Hermle Quartzwerke – mit der Besonderheit, dass auch diese von Hermle entwickelt und mit verschiedenen Melodie IC's ausgestattet wurden, mit besonderem Wert auf guten Klang.

Finden mechanische Werke vor allem bei Männern großes Interesse, wenn das Gehäuse sie gut sichtbar präsentiert und jedes Detail offen legt, so entscheiden Frauen nach Form, Material, Farbe und Verarbeitung. Und weil vier von fünf Käufern einer Uhr für den Wohnraum Frauen sind, hat ihr Urteil ein ganz besonderes Gewicht.

2012 – das Jahr, in dem die HUM Uhrenmanufaktur eine ganze Reihe neuer, attraktiver Modelle vorstellt. Klassische Standuhren für die Villa in Potsdam, Paris oder den Piemont. Mechanische Wand- und Tischuhren, die sich ideal in die Beletage einer Stadtwohnung in München, Prag, Moskau, Shanghai, Budapest oder ein Appartement in New York oder Bahrain einfügen.

Aber auch die mit einem Hermle Quartzwerk betriebenen modernen Uhren – für eine Klientel, das an die Gestaltung ihres Eigenheims oder einer modernen Wohnung Ansprüche stellt. Ansprüche, die sich mit der Massenware großer Wohn- und Ausstattungsmarken, die in Ländern der dritten Welt unter immensem Kostendruck produzieren, nicht vereinbaren lassen.

Viel Vergnügen beim Blättern durch das Portfolio 2012/2013 einer feinen schwäbischen Uhrenmanufaktur.

Ihre HUM Uhrenmanufaktur GmbH & Co. KG

During the seventies of the last century most of the Black Forest clock manufacturers concentrated their efforts on the development of quartz movements. Franz Hermle & Sohn also followed this trend but did not give up the tradition of the mechanical clock movement production that was started in 1922.

90 years later the world market is still asking for mechanical clocks. The Hermle Uhrenmanufaktur is today one of the last ones in Germany who can serve the market and who can manufacture mechanical clocks of good quality and sell mechanical movements to world famous manufacturers of time pieces.

Hermle provides of course also quartz movements, however with special characteristics such as different melodies, emphasizing the good quality of the sound being similar to those of the mechanical clocks.

Mechanical movements attract especially the male, if the movement is visible in the case and the technique can be seen. The female interest is concentrating more on shape, material, colour and workmanship. However, as four out of five buyers are female their opinion is of eminent importance.

2012 – the year in which HUM Uhrenmanufaktur is presenting a lot of new and attractive models. Classical grandfather clocks for the villa at Potsdam, Paris or Piemont; mechanical wall and mantle clocks, which ideally fit in the beletage of a flat in Munich, Prague, Moscow, Budapest, Shanghai or an apartment in New York or Bahrain.

However, also the modern clocks with quartz movements attract a clientele who have certain requirements with respects to the design of their new home. Requirements which can't be met by the mass production of companies which manufacture under high cost pressure in countries of the Third World.

Have a good time scrolling through the 2012/2013 portfolio of a German Uhrenmanufaktur with a high reputation.

HUM Uhrenmanufaktur GmbH & Co. KG



## 90 Jahre Erfahrung

Nur wenige Hersteller von Großuhren können auf eine so lange Unternehmensgeschichte zurückblicken wie Hermle. Viele Schwarzwälder Uhrenhersteller setzten in den 70er Jahren des letzten Jahrhunderts auf Quartz. Mechanische Uhren waren für kurze Zeit aus der Mode. Bald wurde der Markt jedoch mit billigen Produkten aus Fernost überschwemmt, und eine große Zahl traditioneller Uhrenhersteller schaffte die Rückkehr zur Fertigung mechanischer Uhren nicht mehr.

Hermles Anfänge gehen zurück auf die Entwicklung und Herstellung mechanischer Werke. Wenig später baute Hermle komplette Uhren. Die langjährige Erfahrung auf dem mechanischen Uhrwerke-Sektor nehmen Firmen rund um den Globus in Anspruch, um auch in ihren Uhren Hermle Werke zum Einsatz zu bringen. Hermle ist Weltmarktführer in der mechanischen Uhrwerkpalette.

Hermle arbeitet natürlich auch mit Quarzwerken und entwickelt diese Werke auch selbst.

## 90 years of experience

Only a few clock manufacturers can look back on such a long company history. Many Black Forest clock manufacturers saw their future during the seventies in the quartz movement production, mechanical clocks got out of style. Very soon the market was flooded with cheap products coming from the Far East and most of the traditional clock manufacturers could not manage the turnaround back to mechanical.

Hermle started in 1922 with the production of clock parts and during the 1930s a clock manufacturing facility was established. Hermle's long-standing experience in clock movement manufacturing engaged many famous companies around the globe to use also Hermle movements for their own clock line. They knew Hermle was the world market leader in mechanical clock movements.

Hermle of course did not neglect the quartz line and therefore develops its own movements in a wide variety.

## STANDUHREN | FLOOR CLOCKS

06 - 17



## REGULATEURE | REGULATORS

18 - 37



## TISCHUHREN | TABLE CLOCKS

38 - 61



## WANDUHREN | WALL CLOCKS

62 - 71



## SCHIFFSUHREN | SHIP CLOCKS

72 - 77





NEU NEW



201,5 x 31 x 27,5 cm · 79 1/3" x 12 1/8" x 10 3/4"

Klassisch elegante Standuhr in hochwertig verarbeitetem Gehäuse mit halbrunder Glastür, betont durch das filigrane Werk W 0032. 8-Tage 4/4 Westminster-Seilzugwerk mit automatischer Nachtabschaltung.

Classic elegant grandfather clock with solid wood case and half rounded glass door, demonstrated with the delicate movement W 0032.  
8 day cable driven 4/4 Westminster chime movement with automatic night shut-off.


Mechanisches Seilzugwerk  
8 Tage Gangdauer  
4/4 Stundenschlag  
Melodie: Westminster  
Automatische Nachtabschaltung  
Schlagabsteller  
Pendel

Mechanical cable-driven movement  
8 day power reserve  
4/4 chime  
Melody: Westminster  
Automatic night shut-off  
Silencing lever pendulum

**01227-030032** Nussbaum | Walnut finish



**01227-740032** Schwarz | Black



188 x 32 x 22,5 cm · 74" x 13" x 9"

Exklusive Standuhr mit edlem Finish. Genau der richtige Zeitmesser für Ihren Eingangsbereich, für Ihr Wohn- oder Arbeitszimmer.

Exclusive floor clock with a precious finish. Exactly the right timekeeper for your entrance hall, your living room as well as for your office.

Mechanisches Seilzugwerk und Federzugwerk  
8 Tage Gangdauer  
4/4 Stundenschlag  
Melodie: Westminster  
Automatische Nachtabschaltung  
Schlagabsteller  
Pendel

Mechanical cable-driven and spring driven movement  
8 day power reserve  
4/4 chime  
Melody: Westminster  
Automatic night shut-off  
Silencing lever  
Pendulum

**01220-030351** Nussbaum | Walnut finish



**01220-740351** Schwarz | Black





193 x 52 x 32 cm · 77" x 20 1/2" x 12 5/8"

Hochwertiges Massivholzgehäuse mit Wurzelholzeinlagen und Facettenglas. Für Nussbaum verwenden wir massives Ahorn- oder Erlenholz, das in mehreren Arbeitsgängen gebeizt und lackiert wird, um die feinen Originaltöne der jeweiligen Holzfarbe zu erzielen. Die Oberfläche ist teilweise hochglanzpoliert. 8-Tage 4/4 Westminster-Seilzugwerk mit automatischer Nachtabschaltung und Schlagabsteller.

Case made of solid wood with burlwood inlays and bevelled glass. Walnut executions are made of solid maple or alder wood stained and burnished into walnut color. The surface is partially piano finish, 8-day cable-driven 4/4 Westminster movement with automatic night shut-off and silencing lever.

01087-030461 Nussbaum | Walnut finish



197 x 52 x 35 cm · 78" x 21" x 14"

Ausgefallenes Standuhrgehäuse, welches das Röhrengongwerk mit seiner faszinierenden Mechanik dem Kenner und Liebhaber in eindrucksvoller Weise zeigt. Das elfenbeinfarbige Zifferblatt mit römischen Zahlen und poliertem Messingreif unterstreicht das einzigartige Design. Das filigrane Gitterpendel gibt den Blick frei auf die polierten Messingtonröhren.

Fancy grandfather clock showing in an impressive way the fascinating tubular triple chime mechanism to the connoisseur and enthusiast. The ivory coloured dial with roman figures and polished brass rim is perfectly matching the unique design. The filigree grid pendulum opens the view to the polished brass tubes.

01219-Q31171 Nussbaum Schoko | Walnut finish choco



NEU NEW



220 x 71 x 36 cm · 86 1/2" x 28" x 14"

Elegante Standuhr mit echten Intarsien und Wurzelholzeinlagen. 8-Tage 4/4 Westminster-Seilzugwerk mit 3 Melodien auf Tonröhren und automatischer Nachtabschaltung.

Elegant grandfather clock with finely crafted inlays. 8-day cable-driven 4/4 Westminster movement with 3 melodies on tubular gong and automatic night shut-off.

01210-031171 Nussbaum | Walnut finish



03 Nussbaum Schoko  
| Walnut finish choco

03 Nussbaum | Walnut finish



216 x 62 x 36 cm · 85" x 25" x 15"

Elegante Standuhr mit Massivholzgehäuse, das in mehreren Arbeitsgängen gebeizt und lackiert wird. Durch diese aufwändige Methode erzielen wir die feinen Originaltöne der jeweiligen Holzfarbe. Diese imposante Uhr besticht durch die eingelegten Intarsien im Kopfteil sowie im groß designten Sockel, nicht zu vergessen das hochwertige Zifferblatt mit Mondphasenanzeige. Seitenverglasung, Messingbeschläge, 8-Tage 3-Melodienwerk (Westminster, Whittington, St. Michael) und Seilzug mit automatischer Nachtabschaltung.

Elegant floor clock with solid wooden case, which is stained and burnished with several layers of lacquer. Thanks to this elaborate procedural method, we can achieve the fine original shades of the required finish. This impressive floor clock captivates by its wooden inlays in pediment as well as in the great designed base, not to forget the high quality dial with moon phase. Side glass panels, brass trimmings, 8-day triple chime movement (Westminster, Whittington, St. Michael), cable-driven with automatic night shut-off.

01226-031171 Nussbaum | Walnut finish



206 x 62 x 36 cm · 82" x 25" x 15"

Massivholzgehäuse. Für Nussbaum verwenden wir massives Ahorn- oder Erlenholz, das in mehreren Arbeitsgängen gebeizt und lackiert wird, um die feinen Originaltöne der Holzfarbe zu erzielen. Seitenverglasung, eingelegte Intarsien, Messingbeschläge, 8-Tage 3-Melodienwerk (Westminster, Whittington, St. Michael) auf Tonröhren, Seilzug, automatische Nachtabschaltung, Mondphase.

Solid wood case. For the walnut execution we use solid maple or alder wood stained and burnished into walnut color. Side glass panels, wooden inlay, brass trimmings, 8-day triple chime movement (Westminster, Whittington, St. Michael), brass tubes, cable-driven with automatic night shut-off and moon phase.

01131-031171 Nussbaum | Walnut finish



206 x 61 x 33 cm · 81" x 24" x 13"

Massivholzgehäuse. Für Nussbaum verwenden wir massives Ahorn- oder Erlenholz, das in mehreren Arbeitsgängen gebeizt und lackiert wird, um die feinen Originaltöne der Holzfarbe zu erzielen. Seitenverglasung, Wurzelholzeinlage, 8-Tage 3-Melodienwerk (Westminster, Whittington, St. Michael) auf Tonröhren, Seilzug, automatische Nachtabschaltung, Mondphase.

Solid wood case. For the walnut execution we use solid maple or alder wood stained and burnished into walnut color. Side glasses, burlwood inlay, 8-day triple chime movement (Westminster, Whittington, St. Michael) brass tubes, cable-driven, automatic night shut-off, moon phase.

01093-031171 Nussbaum | Walnut finish





212 x 59 x 29 cm · 84" x 24" x 12"

Massivholzgehäuse. Für Nussbaum verwenden wir massives Ahorn- oder Erlenholz, das in mehreren Arbeitsgängen gebeizt und lackiert wird, um die feinen Originaltöne der Holzfarbe zu erzielen. Seitenverglasung, eingelegte Intarsien, Messingbeschläge, 8-Tage 3-Melodienwerk (Westminster, Whittington, St. Michael), Seilzug mit automatischer Nachtabschaltung und Mondphase.

Case made of solid wood. Walnut executions are made of solid maple or alder wood and burnished into walnut color. Side glass panels, wooden inlay, brass trimmings, 8-day triple chime movement (Westminster, Whittington, St. Michael), cable-driven with automatic night shut-off and moon phase.

01168-031161 Nussbaum | Walnut finish



217 x 58 x 29 cm · 86" x 23" x 12"

Massivholzgehäuse, das in mehreren Arbeitsgängen gebeizt und lackiert wird. Durch diese aufwändige Methode erzielen wir die feinen Originaltöne der jeweiligen Holzfarbe. Pyramidenfurnier im Kopfteil, Messingapplikationen an den Säulen, Seitengläser, geschliffenes Frontglas, Justierfüße. 8-Tage 3-Melodienwerk (Westminster, Whittington, St. Michael), Seilzug, automatische Nachtabschaltung, Mondphase.

Solid wood case which is stained and burnished with several layers of lacquer. Split pediment with curl veneer, side glass panels, bevelled front glass, brass trimmings on columns, levelling feet. 8-day cable-driven triple chime movement (Westminster, Whittington, St. Michael), automatic night shut-off, moon phase.

01164-N91161 Amerikan. Kirschbaum | American Cherrywood



212 x 57 x 29 cm · 84" x 23" x 12"

Klassische Standuhr mit Massivholzgehäuse, Frontverglasung sowie schönen Holzapplikationen. 8-Tage Kettenzugwerk mit 4/4 Westminsterschlagwerk, automatischer Nachtabschaltung und Mondphase.

Classic floor clock with solid wood case, front glass panels, as well as beautiful wood applications. 8-day chain-driven 4/4 Westminster movement with automatic night shut-off and moon phase.

01225-N90451 Amerik. Kirschbaum | American Cherrywood



208 x 57 x 29 cm · 82" x 23" x 12"

Klassische Standuhr mit Massivholzgehäuse, Front- und Seitenverglasung sowie schönen Holzapplikationen. 8-Tage Kettenzugwerk mit 4/4 Westminsterschlagwerk, automatischer Nachtabschaltung und Mondphase.

Classic floor clock with solid wood case, front and side glass panels, as well as beautiful wood applications. 8-day chain-driven 4/4 Westminster movement with automatic night shut-off and moon phase.

01224-N90451 Amerik. Kirschbaum | American Cherrywood







200 x 53 x 26 cm · 79" x 21" x 11"

Teilmassives Gehäuse, Frontteile aus Massivholz, Justierfüße.  
8-Tage 4/4 Westminster-Kettenzugwerk, automatische Nachtabschaltung.

Solid wood case, levelling feet. 8-day chain-driven 4/4 Westminster chime movement with automatic night shut-off.

**01159-N90461** Amerik. Kirschbaum | American Cherrywood



**01079-030451** Nussbaum | Walnut finish



195 x 49 x 25 cm · 77" x 120" x 10"

Teilmassives Gehäuse, Frontteile massiv. Nussbaum wird aus massivem Ahorn- oder Erlenholz gefertigt und in der jeweiligen Holzfarbe (Walnuss, Mahagoni, Kirschbaum) gebeizt und lackiert. 8-Tage Kettenzugwerk mit 4/4 Westminster-Schlagwerk, automatische Nachtabschaltung und Mondphase.

Case partly made of solid wood. Walnut finished execution is made of solid alder or maple wood and burnished into walnut, mahogany or cherrywood color. 8-day chain-driven 4/4 Westminster movement with automatic night shut-off and moon phase.

**01079-030451** Nussbaum | Walnut finish



195 x 49 x 25 cm · 77" x 20" x 10"

Klassische Standuhr mit teilmassivem Gehäuse, wobei die Frontteile massiv sind. Für Mahagoni bzw. Nussbaum verwenden wir massivem Ahorn- oder Erlenholz, das in mehreren Arbeitsgängen gebeizt und lackiert wird, um die feinen Originaltöne der jeweiligen Holzfarbe zu erzielen. Dieses Modell zeigt ein aufwändig gearbeitetes Messingzifferblatt mit Mondphase und ein Lyrapendel aus poliertem Messing.

Classic floor clock with a case partly made of solid wood and a solid wood front. Maple or alder wood is stained and burnished into mahogany or walnut colour in several production steps in order to achieve the fine original shades. This model shows an elaborately crafted brass dial with moon phase and a polished brass lyre pendulum.

**01221-030451** Nussbaum | Walnut finish



**01221-070451** Mahagoni | Mahogany



196 x 48,5 x 25 cm · 77" x 19" x 10"


Klassische Standuhr mit teilmassivem Gehäuse, wobei die Frontteile massiv sind. Für Mahagoni bzw. Nussbaum verwenden wir massivem Ahorn- oder Erlenholz. Dieses Modell zeigt ein aufwändig gearbeitetes Messingzifferblatt und erinnert mit den Worten „Tempus Fugit“ an die Vergänglichkeit der Zeit. Das Frontglas gibt den Blick frei auf das schöne Lyrapendel aus poliertem Messing.

Classic floor clock with a case partly made of solid wood and a solid wood front. Maple or alder wood is stained and burnished into mahogany or walnut colour. This model shows an elaborately crafted brass dial with moon phase and commemorates the transience of life by the words "Tempus Fugit". The front glass allows a full view of the beautiful polished brass lyre pendulum.

**01222-030451** Nussbaum | Walnut finish



**01222-070451** Mahagoni | Mahogany



**N9** Amerikanischer Kirschbaum  
| American Cherrywood

**07** Mahagoni | Mahogany

**03** Nussbaum | Walnut finish



133 x 30,5 x 19 cm · 52" x 12" x 7.5"

Die Hermle Uhrenmanufaktur hat mit dieser zeitlos schönen Präzisionspendeluhr ein Schmuckstück für ein gehobenes Ambiente geschaffen. Das mattschwarze edle Gehäuse mit echten Metalleinlagen beinhaltet ein Meisterwerk des Uhrmacherhandwerkes in Form eines Monatsläufers, der nur einmal im Monat aufgezogen werden muss. Ein Gegengeserr garantiert dem Uhrwerk genügend Kraft während des Aufziehens. Das Uhrwerk besitzt 6 Kugellager, je 2 im Antriebsrad, Beisatzrad und Minutenrad. Je 2 Rubinlager im Lauf- und Ankerbeleg, dass der Qualitätsgedanke bei diesem Werk an 1. Stelle steht. Des Weiteren ist der Massiv-Anker mit Rubinpaletten in der Graham-Hemmung verwendet worden. Eine echte Sekundenanzeige wird durch 60 Schritte in einer Minute am Ankerrad bewirkt. Der „Huygensche Läufer“ mit Pendelstab aus Carbon dient zur Feinregulierung und der Doppelzylinder-Pendel rundet das Bild einer perfekten Technik ab.

Hermle Uhrenmanufaktur made a beautiful, timeless, precision long case clock, a masterpiece for upscale ambience. The hand polished black finish case with real metal inlays in classic design is equipped with the highest quality clock movement, which has to be wound up only once a month. The power reserve during winding keeps constant power to the movement for highest accuracy. The precision movement has 6 ball bearings in the gear system, 2 ruby bushings are used for the third wheel, escape wheel and anchor. The solid graham anchor has 2 rubin pallets. The true second indication will be managed by a 60 step wheel. For highest accuracy we also use a carbon pendulum stick with the famous "Huygen'scher Läufer" in a combination with a double cylinder pendulum.

Mechanisches Seilzugwerk  
Präzisionswerk  
31 Tage Gangdauer  
Pendel  
Echte Sekunde

Mechanical cable-driven movement  
Precision movement  
31 days power reserve  
Pendulum  
True second hand feature

70961-740761 Schwarz | Black



*Hermle*



93 x 26 x 13 cm · 37" x 11" x 6"

Edles Schleiflack-Gehäuse rundum facettverglasst. Regulateurzifferblatt mit separater Stunden-, Minuten- und Sekundenanzeige. Neu entwickeltes Hermle Hochpräzisionswerk, das nur einmal pro Monat aufgezogen werden muss. Das Präzisionswerk hat einen massiven Ankerkörper mit Rubinpaletten. Das Räderwerk ist mit 6 Rubinlagersteinen und 6 Kugellagern ausgestattet. Gegengesperr als Gangreserve während des Aufziehens. Wolfram-Gewicht. Abfalleinstellung über eine Rändelmutter am Pendelstab. Die Minute wird mit 78 Einzelschritten durch den Sekundenzeiger angezeigt. Nummerierte Auflage mit Nummer im Zifferblatt und Qualitätszertifikat.

**70875-740761** Schwarz | Black



**70875-160761** Kirschbaum | Cherrywood



Impressive case with hand polished black finish. Bevelled front and side glasses. Special regulator dial with separate hour, minute and second hand. Newly developed Hermle high precision movement only to be wound once a month. The solid anchor has rubin paletts. Movement has 6 ball bearings and 6 rubin bushings. Wolfram weight. Power reserve. Anchor setting can be done with a precision screw on the pendulum stick. The second hand makes 78 steps for a 1 minute turn. Numbered edition shown in dial with quality certificate.



99 x 35 x 16 cm · 39" x 14" x 7"

Hochwertig verarbeitetes Massivholzgehäuse mit Perlkranz-Fräsungen an Kopf- und Sockelteil, Seitenverglasung. Mechanisches 8-Tage 4/4 Westminster-Schlagwerk mit Seilzug- und Federzugwerk, automatische Nachtabschaltung und Schlagabschaltung.

Fine solid wood regulator with decorative moldings. Mechanical 8-day cable-driven 4/4 Westminster movement with automatic night shut-off and silencing lever.

**70707-Q10351** Nussbaum antik | Walnut finish antique



**70617-030058** Nussbaum | Walnut finish



Edles Massivholzgehäuse aus französischem Nussbaum mit eingelegten Intarsien, Frontglas facettiert, Seitengläser, Schublade. Mechanisches 8-Tage Seilzugwerk mit Halbstundenschlag auf Tonfeder und Schlagabschaltung.

Fine solid wood case made of French walnut with inlays, bevelled glass in the front door, glass side panels, drawer. Mechanical 8-day cable-driven movement with 1/2 hour strike on coil gong and silencing lever.

74 Schwarz | Black

16 Kirschbaum | Cherrywood

Q1 Nussbaum antik  
| Walnut finish antique

03 Nussbaum | Walnut finish



NEU NEW



120 x 36 x 22 cm · 47 1/4" x 14 1/8" x 8 5/8"

Handwerklich gefertigtes Regulateurgehäuse im klassisch englischen Stil. Echtes Mahagoniholz mit eingelegten Adern in hochwertigem Pyramiden-Mahagoni, teils quer furniert, prägen den besonderen Charakter dieser Uhr. Die hochwertige Lackierung des Gehäuses mit Facettgläsern macht diese Uhr zu einem Klassiker von bleibendem Wert. 8 Tage 4/4 Westminster-Schlagwerk mit Seilzug- und Federzugwerk, automatischer Nachtabschaltung, Sekunde, filigranem Zeiger und Gitterpendel runden das Erscheinungsbild ab.

Handcrafted regulator made out of solid mahogany with curl veneers. Inlays in light color are giving this clock a typical English look, in combination with bevelled glass on all three sides. The 8 day cable-driven 4/4 Westminster chime movement has automatic night shut-off, second hand filigree hour, minute hand and a grid pendulum.

70743-070351 Mahagoni | Mahogany



71 x 25,5 x 14,5 cm · 28" x 11" x 6"

Handwerklich gefertigtes Regulateurgehäuse im klassischen englischen Stil. Echtes Mahagoniholz mit eingelegten Adern in hochwertigem Pyramiden-Mahagoni prägt den besonderen Charakter dieser Uhr. Front- und Seitengläser geben Einsicht in das 8-Tage 4/4 Westminster-Schlagwerk mit Absteller. Elegante Zeiger, Schlagabschaltung und das Gitterpendel unterstreichen weiterhin den Charakter dieses Modells.

Mahogany case with curl veneer, an English style regulator with 8-day 4/4 Westminster chime movement, filigree hands and grid pendulum, front and side glasses and silencing lever.

70742-070341 Mahagoni | Mahogany



102 x 29,5 x 16 cm · 41" x 12" x 7"

Eleganter Massivholz-Regulateur mit Seitenverglasung und spezieller Schlüsselschublade. Mechanisches 8-Tage Seilzug- und Federzugwerk mit 4/4 Westminster Schlag, automatischer Nachtabschaltung und Schlagabschaltung.

Elegant solid wood regulator with side glasses and special key drawer. Mechanical 8-day cable-driven movement with 4/4 Westminster chime, automatic night shut-off and silencing lever.

70872-030351 Nussbaum | Walnut finish




87 x 32 x 15 cm · 35" x 13" x 6"

Hochwertig verarbeitetes Massivholzgehäuse mit Perlkranz-Fräisungen an Kopf- und Sockelteil, Seitenverglasung. Mechanisches 8-Tage 4/4 Westminster-Schlagwerk mit Seilzug- und Federzugwerk, automatischer Nachtabschaltung und Schlagabschaltung.

Fine solid wood regulator with decorative moldings. Mechanical 8-day cable-driven 4/4 Westminster movement with automatic night shut-off and silencing lever.

70700-Q10351 Nussbaum antik | Walnut finish antique



07 Mahagoni | Mahogany

03 Nussbaum | Walnut finish

Q1 Nussbaum antik  
| Walnut finish antique



78,5 x 22 x 12 cm · 31" x 9" x 5"

Dieser Seilzug-Regulateur zeigt eindrucksvoll die Form eines modernen Klassikers mit der bestmöglichen Verarbeitung von Gehäuse und Uhrwerk. Mit dem Hermle Seilzugwerk (W 0058) mit seinen feinen Seilrollen und Gewichten, der klassischen Mondphase und den elegant aufgelegten Wurzelholz Applikationen ist der Regulateur ein Spitzenprodukt der Hermle Regulateur-Kollektion. 8-Tage mech. Seilzugwerk, 1/2 Stundenschlag, Schlagabsteller und Mondphase.

This cable-driven regulator combines the elegance of a modern classic timepiece with the craftsmanship of modern day case and movement. Featuring the Hermle cable-driven movement (W 0058) with its delicate pulleys and weights, the classical moonphase and the elegant burl wood applications, this regulator represents a fine example of state-of-the-art wall clock design. 8-day mechanical cable driven movement, 1/2 hour strike, silencing lever and moonphase.

**70968-030058** Nussbaum | Walnut finish



99 x 34,5 x 18,5 cm · 39" x 13.5" x 7"

Klassischer Regulateur aus Massivholz mit Seitenverglasung und polierten Gewichten. 8-Tage 4/4 Westminster-Schlagwerk mit Seilzug- und Federzugwerk, automatischer Nachtabschaltung und Schlagabsteller.

Classic regulator out of solid wood with glass side panels and polished weights. Mechanical 8-day cable-driven 4/4 Westminster movement with automatic night shut-off and silencing lever.

**70969-N90351** Amerikan. Kirschbaum | American Cherrywood



**NEU NEW**

74 x 35 x 17,5 cm · 29" x 13 3/4" x 7"

Klassischer Regulateur aus Massivholz mit Gitterpendel. 8-Tage 4/4 Westminster-Schlagwerk mit Absteller.

Classic regulator out of solid wood with grid pendulum. Mechanical 8-day 4/4 Westminster chime movement with silencing lever.

**70971-N90341** Amerikan. Kirschbaum | American Cherrywood



68 x 26 x 17,5 cm · 27" x 10" x 7"

Klassischer Regulateur aus Massivholz mit Front- und Seitengläsern und Gitterpendel. 8-Tage 4/4 Westminster-Schlagwerk mit Absteller.

Classic regulator out of solid wood with front and side glasses, grid pendulum. Mechanical 8-day 4/4 Westminster chime movement with silencing lever.

**70970-N90341** Amerikan. Kirschbaum | American Cherrywood





63,5 x 25 x 14 cm · 25" x 10" x 5.5"

Exklusives Massivholzgehäuse, Frontglas mit Messinggarnitur oder Nickelgarnitur.

Exclusive solid wooden case, front crystal glass with brass finished or nickel-plated accessories.

**70963-030141** Nussbaum | Walnut finish



**70963-030341** Nussbaum | Walnut finish



**70963-740141** Schwarz | Black



**70963-740341** Schwarz | Black



63 x 26 x 8 cm · 25" x 10" x 3"

Zeitlos klassisch-eleganter Regulateur.

Elegant regulator that is timeless and classic.

Quartz-Pendelwerk

Quartz pendulum movement

**70959-032200** Nussbaum | Walnut finish



**70959-742200** Schwarz | Black



65 x 24 x 14 cm · 26" x 10" x 6"

Hochglanzpolierte Wurzelholzoptik, Seitengläser und das antik anmutende Regulateur-Zifferblatt mit hochwertigem Gitterpendel sind eine Augenweide für jeden, der Wert auf Beständigkeit legt.

High polished burl wood finish, side glass and the antique dial with quality pendulum are a feast for the eyes for those people who set value on consistency.

**70926-030341** Nussbaum | Walnut finish



63,5 x 25 x 14,5 cm · 25" x 10" x 6"

Wertvoller Regulateur mit hochglanzpolierten Einlagen am Kopf und Sockel und mit einer Schublade für den Schlüssel. Das emaillefarbige Zifferblatt mit arabischen Ziffern an den geraden und Stundenkeilen an den ungeraden Zahlen gibt in Einklang mit den schwarzen Breguet-Zeigern der Uhr ein klassisches Gesicht. Der hochglanzpolierte Zifferblattrief passt sich sehr gut dem Gitterpendel an.

Precious regulator with highly polished insertions at the top and the bottom and a drawer for the key. The newly developed dial with Arabic numerals and hour markers gives a perfect picture in combination with the Breguet hands. The highly polished bezel is perfectly matching the grid pendulum.

**70930-030341** Nussbaum | Walnut finish



**70930-070341** Mahagoni | Mahogany





67 x 44 x 16 cm · 27" x 18" x 7"

Massiver Vitrinen-Regulateur mit seitlichen Holzböden, Seitenglas. Mechanisches 8-Tage 4/4 Westminster-Schlagwerk.

Beautiful solid wood cabinet regulator in different wood finishes with wooden side shelves and side glass panels. Mechanical 8-day 4/4 Westminster movement.

**70305-030341** Nussbaum | Walnut finish



62 x 28,5 x 10,5 cm · 25" x 12" x 5"

**2214**  
Quartz-Ausführung, 4/4 Westminster, 1/2 Std. Bim Bam, automatische Nachtabschaltung

Quartz version, 4/4 Westminster, 1/2 hour Bim Bam, automatic night shut-off

62 x 28,5 x 14,5 cm · 25" x 12" x 6"

**0341**  
Mech. Ausführung, 4/4 Westminster  
Mech. version, 4/4 Westminster

**70628-030341** Nussbaum | Walnut finish



**70628-032214** Nussbaum | Walnut finish



64 x 29 x 15,5 cm · 26" x 12" x 7"

Massivholz-Regulateur mit Intarsie. Mechanisches 8-Tage 4/4 Westminster-Schlagwerk.

Solid wood regulator with inlay. Mechanical 8-day 4/4 Westminster movement.

**70456-030341** Nussbaum | Walnut finish



**70290-030341** Nussbaum | Walnut finish



66 x 34 x 16,5 cm · 26" x 14" x 7"

Schlichtes Massivholzgehäuse mit Seitenverglasung und Gitterpendel. Mechanisches 8-Tage 4/4 Westminster-Schlagwerk.

Elegant solid wood regulator with side glass panels, and grid pendulum. Mechanical 8-day 4/4 Westminster movement.



84 x 33 x 16,5 cm · 34" x 13" x 7"

Reich verzierter Massivholz-Regulateur mit Handschnitzerei. Gitterpendel mit R&A Pendelscheibe. Mechanisches 8-Tage 4/4 Westminster-Schlagwerk.

Highly decorated solid wood regulator with hand-carved ornaments, grid pendulum with R&A disc. Mechanical 8-day 4/4 Westminster movement.

**70110-030341** Nussbaum | Walnut finish



63 x 30,5 x 16,5 cm · 25" x 13" x 7"

Reich verzierter Massivholz-Regulateur mit Handschnitzerei. Gitterpendel mit R&A Pendelscheibe. Mechanisches 14-Tage 1/2 Stunden Schlagwerk. Rundgong.

Highly decorated solid wood regulator with hand-carved ornaments, grid pendulum with R&A disc. Mechanical 14-day 1/2 hour strike movement. Coilgong.

**70091-030141** Nussbaum | Walnut finish



74 x 29 x 14 cm · 29" x 12" x 5,5"

**0141**

Mechanisches Schlagwerk, 14 Tage Gangdauer, 1/2 Std. Schlag auf Tonfeder, Schlagabsteller, Pendel

Mechanical strike movement, 14 day power reserve, half hour strike on coil gong, silencing lever, pendulum

**0341**

Mechanisches Westminster-Schlagwerk, 8 Tage Gangdauer, 4/4 Std. Schlag  
Melodie: Westminster  
Schlagabsteller, Pendel

Mechanical Westminster chime, 8 day power reserve, 4/4 chime  
Melody: Westminster  
Silencing lever, pendulum

**2214**

Quartz, 1/2 Std. Schlag und 4/4 Std. Schlag  
Melodie: Westminster, Bim Bam  
Automatische Nachtabschaltung, Pendel

Quartz dual chime movement, half hour strike and 4/4 chime  
Melody: Westminster, Bim Bam  
Automatic night shut-off, pendulum

**70965-030141** Nussbaum | Walnut finish



**70965-030341** Nussbaum | Walnut finish



**70965-032214** Nussbaum | Walnut finish



54 x 26 x 14 cm · 22" x 11" x 6"

**0141**

Mechanisches Schlagwerk, 14 Tage Gangdauer, 1/2 Std. Schlag auf Tonfeder, Schlagabsteller, Pendel

Mechanical strike movement, 14 day power reserve, half hour strike on coil gong, silencing lever, pendulum

**0341**

mechanisches Westminster-Schlagwerk, 8 Tage Gangdauer, 4/4 Std. Schlag  
Melodie: Westminster  
Schlagabsteller, Pendel

Mechanical Westminster chime, 8 day power reserve, 4/4 chime,  
Melody: Westminster silencing lever, pendulum

**2214**

Quartz, 1/2 Std. Schlag und 4/4 Std. Schlag  
Melodie: Westminster, Bim Bam  
Automatische Nachtabschaltung, Pendel

Quartz dual chime movement, half hour strike and 4/4 chime  
Melody: Westminster, Bim Bam  
Automatic night shut-off, pendulum

**70964-030141** Nussbaum | Walnut finish



**70964-030341** Nussbaum | Walnut finish



**70964-032214** Nussbaum | Walnut finish







67 x 28 x 16 cm · 27" x 12" x 7"

Eleganter Massivholz-Regulateur mit Wurzelholzeinlagen, Seitenverglasung, Gitterpendel mit R&A Pendelscheibe. Mechanisches 8-Tage 4/4 Westminster-Schlagwerk.

Exquisitely crafted solid wood regulator with top and bottom decoration, side glass panels, grid pendulum with polished disc. Mechanical 8-day 4/4 Westminster chime movement.



68 x 29 x 11 cm · 27" x 12" x 5"

**2214**

Quartz, Pendel

1/2 Std. Schlag und 4/4 Std. Schlag

Melodie: Westminster, Bim Bam, automatische Nachtabschaltung

Quartz dual chime movement, pendulum

Half hour strike and 4/4 chime

Melody: Westminster, Bim Bam, automatic night shut-off

68 x 29 x 14,5 cm · 27" x 12" x 6"

**0141** – Mech. Schlagwerk, Pendel · Mechanical strike movement, pendulum

1/2 Std. Schlag auf Rundgong · 1/2 hour strike on coil gong

**0341** – Mech. Schlagwerk, Pendel · Mechanical strike movement, pendulum

4/4 Westminster · 4/4 Westminster

**70509-030141** Nussbaum | Walnut finish



**70509-030341** Nussbaum | Walnut finish



**70509-032214** Nussbaum | Walnut finish



**70509-070341** Mahagoni | Mahogany



**70411-030341** Nussbaum | Walnut finish



68 x ø 22 x 9,5 cm · 27" x ø 9" x 4"

Messing-Heimuhr mit Lyra-Pendel. 8-Tage 1/2 Stunden Glockenschlagwerk.

Brass wall clock with brass lyra pendulum. 8-day weight-driven 1/2 hour bell strike movement on polished brass bell.

**60991-000261**



86 x 22 x 9,5 cm · 27" x 9" x 4"

Messing Heimuhr mit Lyrapendel. Quartzwerk mit 2 Melodien.

Brass wall clock with brass lyra pendulum. Quartz movement with 2 melodies.

**60992-002214**



56 x 24 x 7 cm · 23" x 10" x 3"

Metall-Wanduhr, Zifferblatt mit Glasabdeckung, Funkuhrwerk.

Metal wall clock, glass-covered dial, radio-controlled.

**70722-000871**





62 x 15 x 10 cm · 25" x 6" x 4"

Schmiedeeiserne Skelett-Pendelwanduhr mit gegossenem Zahlenreif, 8-Tage Kettenzugwerk und stündlicher Schlag auf Glocke.

Wrought-iron wall clock with cast chapter ring, 8-day chain-driven skeleton movement with passing bell strike on the hour.

70504-000701



70503-000701



62 x 15 x 10 cm · 25" x 6" x 4"

Schmiedeeiserne Skelett-Pendelwanduhr, mechanisches 8-Tage Kettenzugwerk und stündlicher Schlag auf Glocke.

Wrought-iron wall clock. Mechanical 8-day chain-driven skeleton movement with passing bell strike on the hour.



70974-000711

NEU NEW



62 x 15 x 10 cm · 25" x 6" x 4"

Schmiedeeiserne Stab-Pendelwanduhr, mechanisches 8-Tage Kettenzugwerk und stündlicher Schlag auf Glocke.

Wrought-iron wall clock. Mechanical 8-day chain-driven stick movement with passing bell strike on the hour.



49 x 23 x 5 cm · 20" x 10" x 2"

Quartz · Quartz  
Schmiedeeiserne Wanduhr mit Antik-Zifferblatt und passendem Pendel.

Decorative wrought-iron wall clock with antique-finished dial and complementing pendulum.

70800-002200



70967-002200



52 x 27 x 6 cm · 20.5" x 10.5" x 2.5"

Quartz · Quartz  
Kunstgeschmiedete Pendelwanduhr mit Antik-Zifferblatt.  
Wrought-iron pendulum wall clock with antique dial.

Quartz · Quartz  
Kunstgeschmiedete Pendelwanduhr mit Antik-Zifferblatt.  
Wrought-iron pendulum wall clock with antique dial.

70903-002200





80,5 x 27 x 11 cm · 32" x 11" x 5"

Quartz · Quartz

Quartz-Pendelwanduhr mit geschwungener Holzrückwand, gefrostenes Glaszifferblatt.

Curved quartz pendulum wall clock with frosted mineral glass.


**70644-292200** Anthrazit | anthracite



**70644-382200** Buche | Beech finish



**NEU** **NEW**



67,5 x 22 x 6,5 cm · 26 1/2" x 8 3/4" x 2 1/2"

Quartz · Quartz

Moderne Quartz-Pendelwanduhr kombiniert aus Holz und Metall.

Modern quartz pendulum wall clock combined out of wood and metal.

**70973-032200** Nussbaum | Walnut finish



**70973-382200** Buche | Beech finish



**NEU** **NEW**



66 x 22 x 6,5 cm" · 26" x 9" x 3"

Quartz · Quartz

Moderne Holz/Metallkombination.

Modern wood/metal combination with brushed metal parts.

**70906-382200** Buche | Beech finish



**70906-Q32200** Nussbaum Schoko | Walnut finish choco




67 x 15 x 16 cm · 27" x 6" x 7"

Quartz · Quartz

Kunstvoll gedrehter Edelstahlkorpus mit Zylinderpendel.

Stainless steel corpus centred around the own axis with cylinder pendulum.

**70944-002200**



65 x 22 x 6,5 cm · 25 1/2" x 8 3/4" x 2 1/2"

Quartz · Quartz

Moderne Quartz-Pendelwanduhr in einer Holz-/Metallkombination.

Modern wood/metal combination with brushed metal parts.

**70972-032200** Nussbaum | Walnut finish



**70972-382200** Buche | Beech finish





NEU NEW



∅ 28 x 22 x 13,5 cm · ∅ 11" x 8 1/2" x 5 1/3"

Klassisch geformte Massiv-Tischuhr mit echten Perlmutterintarsien und hochglanzpolierter Front. Das raffiniert gestaltete Zifferblatt leitet den Blick auf das Innenleben des Werkes. 8-Tage 4/4 Westminster-Schlagwerk mit automatischer Nachtabstimmung.

Classic style mantle clock made of solid wood with real mother-of-pearl inlays and piano finish front plate. The elaborated dial allows a view to the inside of the mechanic movement. 8-day 4/4 Westminster chime movement with automatic night shut-off.

23000-070340 Mahagoni | Mahogany



23000-740340 Schwarz | Black





ø 29 x 35 cm · ø 12" x 14"

Das Tellurium zeigt einmal den Umlauf der Erde um die Sonne innerhalb eines Jahres, wobei sich die Erde alle 24 Stunden einmal um sich selbst dreht. Gleichzeitig umkreist der Mond alle 29 1/2 Tage einmal die Erde und dreht sich dabei einmal um die eigene Achse, so dass von der Erde aus die einzelnen Mondphasen zu erkennen sind. Die Erde durchläuft dabei die 12 Tierkreiszeichen, die Monate und Tage, die auf einem flachen Zifferblatt abgelesen werden können. 8-Tage 4/4 Westminster-Schlagwerk auf vier polierten Glocken. Sekunde im Kraftfluss, Federzug, 11-steiniges Echappement, polierte Platinen, automatische Nachtabschaltung des Schlagwerks. Gefräste Darstellungen der 12 Tierkreiszeichen auf durchbrochener, polierter Rosettenronde. Gefräste Kalenderdarstellung von Monat und Tag. Tellurium-Dreharm mit Zeiger und Darstellung von Sonne, Mond und Erde.

The Tellurium clock reproduces the annual orbit of the earth around the sun, with the earth rotating around its own axis once in 24 hours. The moon, in turn, revolves around the earth in 29.5 days completing a full rotation around its axis. This allows the reproduction of the different moon phases as they are visible from earth. In the course of one year, the earth passes all 12 zodiac signs, months and individual days which are indicated on the flat disc. 8-day spring wound movement with 4/4 Westminster chime on 4 polished bells. Separate second feature, 11 jewel deadbeat escapement. Polished brass disc has milled zodiac signs and rosettes in addition to the months and days of the year. The Tellurium has reproductions of the sun, earth and moon, incorporating the day/month indicator. Automatic night shut-off.

22823-740352 Schwarz | Black



ø 29 x 35 cm · ø 12" x 14"

Das Tellurium zeigt einmal den Umlauf der Erde um die Sonne innerhalb eines Jahres, wobei sich die Erde alle 24 Stunden einmal um sich selbst dreht. Gleichzeitig umkreist der Mond alle 29 1/2 Tage einmal die Erde und dreht sich dabei einmal um die eigene Achse, so dass von der Erde aus die einzelnen Mondphasen zu erkennen sind. Die Erde durchläuft dabei die 12 Tierkreiszeichen, die Monate und Tage, die auf einem flachen Zifferblatt abgelesen werden können. 8-Tage 4/4 Westminster-Schlagwerk auf vier polierten Glocken. Sekunde im Kraftfluss, Federzug, 11-steiniges Echappement, polierte Platinen, automatische Nachtabschaltung des Schlagwerks. Gefräste Darstellungen der 12 Tierkreiszeichen auf durchbrochener, polierter Rosettenronde. Gefräste Kalenderdarstellung von Monat und Tag. Tellurium-Dreharm mit Zeiger und Darstellung von Sonne, Mond und Erde.

The Tellurium clock reproduces the annual orbit of the earth around the sun, with the earth rotating around its own axis once in 24 hours. The moon, in turn, revolves around the earth in 29.5 days completing a full rotation around its axis. This allows the reproduction of the different moon phases as they are visible from earth. In the course of one year, the earth passes all 12 zodiac signs, months and individual days which are indicated on the flat disc. 8-day spring wound movement with 4/4 Westminster chime on 4 polished bells. Separate second feature, 11 jewel deadbeat escapement. Polished brass disc has milled zodiac signs and rosettes in addition to the months and days of the year. The Tellurium has reproductions of the sun, earth and moon, incorporating the day/month indicator. Automatic night shut-off.

22805-160352 Kirschbaum | Cherrywood



22805-740352 Schwarz | Black





32 x 32 x 38 cm · 13" x 13" x 15"

Das „Hermle Tellurium III“ ist eine Weiterentwicklung unserer Tellurium-Serie. Das mechanische 8-Tage 4/4 Westminster-Glockenschlagwerk mit 11-steinigem Echappement und automatischer Nachtabschaltung treibt den Mechanismus an, der die Bewegung von Sonne, Mond und Erde im jährlichen Umlauf zeigt.

Das Antik-Finish Massivgehäuse mit Front- und Rücktür, Metallapplikationen, Perlstabverzierungen, Messingsäulen und Rundumverglasung wird oben von einer mit eingeschliffenen Sternen versehenen Glaskuppel abgeschlossen. Der sich drehende Sonnengott, Erdkugel, Mond und Tierkreiszeichen sind aus Metalldruckguss und farblich auf die geätzte Datumsscheibe abgestimmt. Bombiertes Emaille-Zifferblatt mit Breguet-Zeigern unterstreichen den Charakter dieser einmaligen Kreation.

The "Hermle Tellurium III" is the new development within our Tellurium series. The mechanical 8-day 4/4 Westminster chime bell strike movement with 11 jewel escapement and automatic night shut-off activates the mechanism showing the movement of sun, moon and earth in the course of the year.

The antique finish solid wood case with front and back door, metal applications, pearl decor, brass columns and bevelled glasses, will be dominated by the glass dome's hand cutted stars. The turning sun-god, earth globe, moon and zodiac signs are metal cast matching the color of the etched date disc. Enamel dial and filigree hands underline the unique character of this outstanding design.

22948-Q10352 Nussbaum antik | Walnut finish antique



28,5 x 21 x 21 cm · 12" x 9" x 9"

Das quartzgesteuerte Hermle Skelettwerk mit astronomischen Indikationen trägt als oberen Abschluss in Ergänzung zur Stunden- und Minutenanzeige ein Astrolabium. Sonne, Mond und Erde werden vom Uhrwerk über das oben sichtbare Räderwerksgetriebe in ihrer täglichen, monatlichen (Mond um die Erde) und jährlichen Umdrehung (Erde um die Sonne) im naturgetreuen Zeitablauf bewegt. Die Datums- und Monatsposition werden als Tierkreiszeichen (Zodiac) in der oberen Anzeigen-Ebene auf einer dekorativen Bildskala des horizontalen Uhrentellers angezeigt. Die Uhr zeigt einmal den Umlauf der Erde um die Sonne innerhalb eines Jahres, wobei sich die Erde alle 24 Stunden einmal um sich selbst dreht. Gleichzeitig umkreist der Mond alle 29 1/2 Tage einmal die Erde und dreht sich dabei einmal um die eigene Achse, so dass von der Erde aus die einzelnen Mondphasen zu erkennen sind. Die Erde durchläuft dabei die 12 Tierkreiszeichen, Monate und Tage, die auf einem flachen, zylinderförmigen Zifferblatt abgelesen werden können. Die Zeitabläufe sind identisch dargestellt; jedoch nicht die geometrischen Abmessungen.

Uhrwerk: Hermle Quartz-Skelettwerk 2987, Anzeige Monat/Datum, Tierkreiszeichen etc., Laufzeit mit einer Alkali-Mangan Batterie, 1 Jahr, Typ Babyzelle.

Glasglocke: Die Kristallglasglocke wird nach alter, handwerklicher Tradition mundgeblasen. Kleine Unebenheiten und Fehler sind bei dieser handwerklichen Fertigungsmethode unvermeidlich und daher charakteristisch.

The highly accurate quartz regulated astrolabium has a month and zodiac disc and a sun, moon and earth ball. Through the visible highly intricate gear train system, the astrolabium clock reproduces the annual orbit of the earth around the sun, with the earth rotating around its own axis once in 24 hours and the moon revolves around the earth in 29.5 days, completing a full rotation around its axis. In the course of one year, the earth passes all twelve zodiac signs, months and individual days, which are indicated on the brass disc.

Movement: Hermle quartz skeleton movement 2987, display: month/date/Zodiac etc.; Battery: Alkaline battery, operating time 1 year.

Glass dome: The crystal dome is mouth blown and can therefore have little bubbles and other minor irregularities, which is characteristic for this kind of production.

22836-072987 Mahagoni | Mahogany





25,5 x 24 x 19 cm · 10" x 9.5" x 7.5"

Ein „Hermle Meisterstück“.

Das futuristisch, elegante Gehäuse im Duo-Ton Finish, mit Kristallgläsern auf allen Seiten, gibt den Blick frei auf das Glockenschlagwerk mit automatischer Nachtabschaltung und 11-steinigem Echappement. Ein weiteres Highlight ist das anthrazit-farbene Designzifferblatt. Die geniale Einrichtung des ewigen Kalenders zeigt präzise Datum, Wochentag, Monat und Schaltjahr an, so dass man nicht ständig das Datum neu einstellen muss. Diese Technik funktioniert bis zum Jahre 2100, erst dann muss der Kalender neu gestellt werden, denn im Jahre 2100 gibt es keinen 29. Februar.

The "Hermle masterpiece".

The futuristic, elegant case with duo-ton finish has crystal glass on all sides, so you can have a direct view on the Westminster bell strike movement with automatic night shut-off and 11 jewels escapement. Another highlight is the special designed dial in anthracite. The newly developed technique of the eternal calendar tells you precisely the day of the month, the day of the week, the month as well as the leap year. You therefore do not have to change the date every second month. This brilliant technique is functioning up to the year 2100. Only then, you will have to reset the calendar, because February 29 does not exist during this year.

**22999-030352** Nussbaum | Walnut finish



36 x 30 x 21 cm · 15" x 12" x 9"

Ein „Hermle Meisterstück“.

Das modern elegante Gehäuse im Piano-Finish-Edelholz, mit facettierten Kristallgläsern auf allen Seiten, gibt den Blick frei auf das Glockenschlagwerk mit automatischer Nachtabschaltung und 11-steinigem Echappement. Die geniale Einrichtung des ewigen Kalenders zeigt präzise Datum, Wochentag, Monat und Schaltjahr an, so dass man nicht ständig das Datum neu einstellen muss. Diese Technik funktioniert bis zum Jahr 2100, erst dann muss der Kalender neu gestellt werden, denn im Jahr 2100 gibt es keinen 29. Februar.

The "Hermle masterpiece".

The modern, elegant case with piano-finish Makassar wood has bevelled crystal glass on all sides, so you can have a direct view on the Westminster bell strike movement with automatic night shut-off and 11 jewels escapement. The newly developed technique of the eternal calendar tells you precisely the day of the month, the day of the week, the month as well as the leap year. You therefore do not have to change the date every second month. This brilliant technique is functioning up to the year 2100. Only then, you will have to reset the calendar, because February 29 does not exist during this year.

**22966-460352** Makassar | Makassar



**22966-740352** Schwarz | Black





30 x 23 x 21 cm · 12" x 9" x 8"

Ein neues klassisches Highlight aus der Hermle Kollektion ist diese zeitlos elegante Tischuhr aus edlem Mahagoni oder Kirschbaum. Diese Uhr bietet mit seiner völligen Transparenz einen eindrucksvollen Einblick auf das Hermle Westminster-Schlagwerk 352 mit dem harmonisch gold-weißen Zifferblatt-Design. 8-Tage 4/4 Westminster-Schlagwerk auf 4 polierten Glocken, Sekunde und automatischer Nachtabstimmung.

A new classical highlight of the Hermle collection is this elegant and timeless mantle clock out of precious mahogany or cherrywood. The light transparency of this clock offers a fascinating look at the Hermle Westminster chime movement 352, which harmonizes with the gold-white design of the dial. 8 day polished 4/4 Westminster bell strike movement with second hand and automatic night shut-off.

22998-070352 Mahagoni | Mahogany



30 x 23 x 21 cm · 12" x 9" x 8"

Ein neues klassisches Highlight aus der Hermle Kollektion ist diese zeitlos elegante Tischuhr aus edlem Mahagoni oder Kirschbaum. Diese Uhr bietet mit seiner völligen Transparenz einen eindrucksvollen Einblick auf das Hermle Westminster-Schlagwerk 352 mit dem harmonisch gold-weißen Zifferblatt-Design. 8-Tage 4/4 Westminster-Schlagwerk auf 4 polierten Glocken, Sekunde und automatischer Nachtabstimmung.

A new classical highlight of the Hermle collection is this elegant and timeless mantle clock out of precious mahogany or cherrywood. The light transparency of this clock offers a fascinating look at the Hermle Westminster chime movement 352, which harmonizes with the gold-white design of the dial. 8 day polished 4/4 Westminster bell strike movement with second hand and automatic night shut-off.

22998-160352 Kirschbaum | Cherrywood







30 x 25 x 21 cm · 12" x 10" x 9"

Der Kubus stand Pate bei Modell 22801. Reduziert auf das Wesentliche in der Form-sprache, hat das Modell 22801 das Format eines Klassikers. Auf dem in schwarzem Piano-Finish gefertigten Sockel ruht auf Werkpfeilern das in Nickel polierte Hermle Westminster-Schlagwerk. Mit dem in Rautendekor gefrästen und versilberten Zifferblatt und der aus Mineralglas handgefertigten Glashaube zeigt das Modell 22801 höchste Qualität in Material und Verarbeitung. 8-Tage Westminster-Schlagwerk auf vier Glocken in Nickel poliert. Federzug, 11-steiniges Echappement. Sekunde im Kraftfluss. Zifferblatt aus Messing massiv, in Rautendekor gefräst und versilbert. Gebläute Breguet Zeiger. Autom. Nachtabschaltung.

Our model 22801 was inspired by the minimalist elegance of the cube. Reduced to the essentials of modern design, this clock 22801 will rank among the classics of its genre. The polished, nickel-plated Hermle Westminster movement is supported by heavy pillars mounted on the black piano finish wood base. The silverplated dial, decorated with a milled rhombus pattern and the hand-made glass combine to highlight the outstanding quality of the materials and the craftsmanship of this masterpiece. 8-day spring wound Westminster chime movement on four bells. Polished nickel-plated finish, 11 jewel deadbeat escapement with a separate second feature. Silver-plated, solid brass dial has a milled rhombus decoration complemented by the blue steel Breguet hands. Autom. night shut-off.

Mechanisches Westminster-Schlagwerk  
8 Tage Gangdauer  
4/4 Std. Schlag  
Melodie: Westminster  
Automatische Nachtabschaltung  
Schlagabsteller  
Sekunde

Mechanical Westminster chime movement  
8 days power reserve  
4/4 chime  
Chime: Westminster  
Automatic night shut-off  
Silencing lever  
Second feature

22801-740352 Schwarz | Black



NEU NEW



31 x 18 x 15 cm · 12" x 7" x 6"

Massivholzgehäuse aus Erle, schwarz lackiert und poliert. Wurzelholzauflagen handpoliert. Facettenverglasung. Mechanisches 1/2 Std. Schlagwerk mit Schlag auf Glocke und sichtbarem Graham Gang.

Solid wood cabinet in black – lacquered and polished alder finish. Handpolished burwood applications. Bevelled glass. Mechanical 1/2 hour strike movement on bell with visible Graham anchor.

22733-740139 Schwarz | Black



NEU NEW



43 x 29,5 x 24,5 cm · 17" x 11 5/8" x 9 5/8"

Handgefertigte Tischuhr im klassisch englischen Stil. Echtes Mahagoniholz in hochwertigem Pyramiden-Mahagoni mit feinen eingelegten Intarsien prägt den besonderen Charakter dieser Uhr. Die hochwertige Ausführung des Gehäuses mit Facettengläsern macht diese Uhr zu einem Klassiker von bleibendem Wert. 8-Tage 4/4 Westminster-Schlagwerk auf vier polierten Glocken. Sekunde im Kraftfluss, Federzug, 11-steiniges Echapement, polierte Platinen und automatische Nachtabschaltung.

Handcrafted solid mahogany case with curl veneers. Fine inlays in light color are giving the clock this typical English look. The high quality of the case with bevelled glass on all sides and drawer in the base, gives the clock a constant value. Features 8 day spring wound movement with 4/4 Westminster chime on 4 polished bells. Separate second feature, 11 jewel deadbeat escapement and automatic night shut-off.

22848-070352 Mahagoni | Mahogany



30 x 19 x 13,5 cm · 12" x 8" x 6"

Gehäuse Nussbaum mit Wurzelholzeinlagen, Piano-Finish, Intarsien.

Walnut respectively cherrywood case, partly with burlwood, piano finish with inlays.

Mechanisches Skelett Gehwerk  
14 Tage Gangdauer  
Mit stündlichem Schlag auf Glocke

Mechanical skeleton movement  
14 days power reserve  
One strike on bell per hour

22712-030791 Nussbaum | Walnut finish



33 x 20 x 16 cm · 13" x 8" x 7"

Aufwändiges Gehäuse mit Metallfüßen, 14-Tage-Skelettwerk.

Elaborate case, piano finish parts, 14-day skeleton movement.

Mechanisches Skelett Gehwerk  
14 Tage Gangdauer  
Mit stündlichem Schlag auf Glocke

Mechanical skeleton movement  
14 days power reserve  
One strike on bell per hour

22957-Q30791 Nussbaum Schoko | Walnut finish choco





30 x ø 15,5 cm · 12" x ø 6"

Design-Uhr mit Sockel aus poliertem Wurzelholz, oder schwarz und goldenem Zierstreifen. 14-Tage Skelettwerk mit Frontpendel und stündlichem Schlag auf Glocke.

Design clock with base made out of polished burlwood, or black and golden ornamental strip. 14-day skeleton movement with front pendulum and passing bell strike on the hour.

**22001-030791** Nussbaum | Walnut finish



**22001-070791** Mahagoni | Mahogany



**22001-740791** Schwarz | Black



35 x ø 18 cm · 14" x ø 8"

Design-Uhr, Sockel aus Kirschbaum bzw. Mahagoni Wurzelholz, Piano-Finish, 14-Tage Skelettwerk mit stündlichem Schlag auf Glocke.

Design clock, base made of cherrywood or mahogany with burlwood applications, piano finish, 14-day skeleton movement with front pendulum, passing bell strike on the hour.

**22716-070791** Mahagoni | Mahogany



**22716-160791** Amerikan. Kirschbaum | American Cherrywood



24 x 13 x 9,5 cm · 10" x 6" x 4"

Antike Stiluhr mit 14-Tage Skelettwerk und stündlichem Schlag auf Glocke.

Wrought-iron mantle clock with 14-day skeleton movement and passing bell strike on the hour.

**22734-000701**





35,5 x 22 x 10 cm · 14" x 9" x 4"

Holzstiluhr im Antik-Look, Messinggehäusekapsel und Lünette.  
8-Tage 1/2 Std.Schlag, Glockenschlagwerk.

Reproduction of an antique mantle clock, movement mounted into brass capsule with glass bezel. Mechanical 8-day bell, half hour strike movement.

22902-Q10131



30 x 21 x 14 cm · 12" x 9" x 6"

Hochwertiges Holzgehäuse mit Mahagoni-Finish mit Pyramiden-Mahagonifurnier.  
Seitengläser, Rücktür mit Scharnier, geätztes Mondphasen-Zifferblatt mit aufgelegten  
Eckapplikationen. 8-Tage 4/4 Westminster-Schlagwerk.

Shouldered arch mantle clock in an elaborate mahogany finish wood case with pyramid mahogany veneer. Side glasses, hinged back door with an etched moon phase feature and cast brass corner applications. 8-day 4/4 Westminster chime movement.

22864-070340 Mahagoni | Mahogany



25,5 x 21,5 x 14 cm · 11" x 9" x 6"

Massives Stiluhrgehäuse. 8-Tage 4/4 Westminster-Schlagwerk.

Traditional style bracket clock made of selected hardwoods, etched dial.  
8-day 4/4 Westminster movement.

22511-030340 Nussbaum | Walnut finish



*Hermle*



NEU NEW



25 x 71 x 16,5 cm · 10" x 28" x 6 1/2"

Elegante Tischuhr aus Massivholzteilen mit Wurzelholz-Optik, Metallapplikation und antiker Glaslunette. 8-Tage 4/4 Westminster-Schlagwerk mit automatischer Nachtabstimmung.

Elegant mantle clock made of solid wood with inlays in burlwood-look, metal application and antique dial with bezel. 8 days 4/4 Westminster movement with automatic night shut-off.

21152-030340 Nussbaum | Walnut finish





27 x 71,5 x 16 cm · 9" x 17" x 5"

Reproduktion einer antiken Tischuhr, Nussbaum-Finish mit Applikationen, elegante Glaslünette. 8-Tage 4/4 Westminster-Schlagwerk mit automatischer Nachtabstaltung.

Reproduction of an antique tambour clock. Walnut finish with decorations, elegant glass bezel. 8-day 4/4 Westminster movement with automatic night shut-off.

**21116-030340** Nussbaum | Walnut finish



21 x 42 x 11 cm · 9" x 17" x 5"

Traditionelle Tischuhr mit Glaslünette, erhältlich mit Quartz-4/4 Westminster, umschaltbar auf 1/2 Stunden Bim Bam Schlag und automatische Nachtabstaltung.

Traditional tambour style clock with glass bezel. Available with quartz dual chime 4/4 Westminster and 1/2 hour Bim Bam strike featuring volume control and personalized night shut-off.

**21103-032114** Nussbaum | Walnut finish



18 x 33 x 10 cm · 8" x 13" x 4"

Ansprechende Tischuhr aus Massivholzteilen, Metallfüße und Glaslünette mit Westminsterschlagwerk, 8 Tage Gangdauer, 4/4 Std. Schlag, Westminster und Schlagabsteller.

Impressive mantle clock made of solid wood and brass feet, elegant dial with bezel and mechanical Westminster chime movement, 8 days power reserve, 4/4 chime, Westminster and silencing lever.

**21142-070340** Mahagoni | Mahogany



21,5 x 43 x 11 cm · 9" x 17" x 5"

Tischuhr nussbaumfarbig mit mechanischem Westminster-Schlagwerk, 8 Tage Gangdauer, 4/4 Std. Schlag, Westminster und Schlagabsteller.

Tambour style clock in walnut finish and mechanical mechanical Westminster chime movement, 8 days power reserve, 4/4 chime, Westminster and silencing lever.

**21092-030340** Nussbaum | Walnut finish





29 x 17,5 x 15,5 cm · 11.5" x 7" x 6"

Massive Messing-Stiluhr mit aufgedruckten Ornamenten auf Rück- und Seitengläsern, mit poliertem Pendel und speziell gestalteter Reguliermutter. 8-Tage 1/2 Stunden Glockenschlagwerk.

Beautiful massive brass clock with printed ornaments on side and back panels, with polished pendulum and special designed adjustable nut. 8-day 1/2 hour bell strike movement.

22997-000131



22795-000870



18 x 17 x 7,5 cm · 7" x 6 5/8" x 3"

Massive Messing-Stiluhr mit Funkuhrwerk.

Massive brass table clock, radio-controlled.



19 x 18 x 6,5 cm · 8" x 8" x 3"

Quartz · Quartz  
Messing-Stiluhr mit Weltzeit-Anzeige.

Brass world time clock.

22704-002100



22843-002100



19 x 18 x 6,5 cm · 8" x 8" x 3"

Quartz · Quartz  
Metall-Stiluhr, vernickelt mit Weltzeit-Anzeige.

Nickel-plated world time clock.



16 x 14,5 x 6,5 cm · 7" x 6" x 3"

Quartz · Quartz  
Massive Messing-Stiluhr mit Multifunktionsanzeige.

Solid brass table clock with multifunctional dial.

22641-002100



22961-002100



16 x 14,5 x 6,5 cm · 7" x 6" x 3"

Quartz · Quartz  
Massive Metall-Stiluhr verchromt mit Multifunktionsanzeige.

Solid chrome-plated table clock with multifunctional dial.



19 x 18 x 6,5 cm · 8" x 8" x 3"

Quartz · Quartz  
Messing-Tischuhr mit Kristallglas.

Brass office clock with crystal glass.

22986-002100



22940-002100



22 x 35 x 9 cm · 9" x 14" x 4"

Quartz · Quartz  
Massive Metall-Tischuhr. Antik-Finish.

Heavy tabletop clock with antique patina.



*Hermle*

WANDUHREN · WALL CLOCKS



NEU NEW



∅ 30 x 5 cm · ∅ 12" x 2"

Wanduhr aus Edelstahl mit gewölbtem Frontglas. Echtes Carbonzifferblatt und aufgelegter Zahlenreif.

Stainless steel wall clock with convex mineral front glass. Real carbon dial and applied collar.

30901-002100



30902-002100



NEU NEW



∅ 30 x 5 cm · ∅ 12" x 2"

Wanduhr aus Edelstahl mit gewölbtem Frontglas und aufgelegten Ziffern.

Stainless steel wall clock with convex mineral front glass and applied numerals.

∅ 30 x 5 cm · ∅ 12" x 2"

Metall-Wanduhr mit Edelstahlgehäuse, gewölbtem Frontglas und floralem Design-Zifferblatt in anthrazit mit separater Sekunde.

Stainless steel wall clock, convex glass front and floral-designed dial in anthracite and with second separate.

Quartzwerk

Quartz movement

30890-002100



30891-002100



∅ 30 x 5 cm · ∅ 12" x 2"

Metall-Wanduhr mit Edelstahlgehäuse, gewölbtem Frontglas und floralem Design-Zifferblatt in weiß mit separater Sekunde.

Stainless steel wall clock, convex glass front and floral-designed dial in white and with second separate.

Quartzwerk

Quartz movement



Ø 40 x 6 cm · Ø 16" x 3"

Metall-Wanduhr mit gewölbtem Frontglas in schwarz vernickeltem Messinggehäuse, handlackiertem Verlauf auf dem Zifferblatt und einer kontinuierlichen Sekunde.

Black nickel-plated brass wall clock with convex front glass, with a manuall lacquered gradient dial and a smooth second.

Quartzwerk

Quartz movement

30888-002100



30889-002100



Ø 40 x 6 cm · Ø 16" x 3"

Metall-Wanduhr mit gewölbtem Frontglas in Edelstahlgehäuse und einer kontinuierlichen Sekunde.

Stainless steel wall clock with convex front glass, white dial and a smooth second.

Quartzwerk

Quartz movement

30889-002100



Ø 30 x 5 cm · Ø 12" x 2"

Edelstahl mit gewölbtem Frontglas, Quartzwerk oder Funkuhrwerk.

Stainless steel with convex mineral front glass, quartz time or radio-controlled movement.

Quartz oder Funk

Quartz or radio-controlled

30471-000870



30466-000870



30471-002100



30466-002100



Ø 30 x 5 cm · Ø 12" x 2"

Edelstahl mit gewölbtem Frontglas, Quartzwerk oder Funkwerk.

Stainless steel with convex mineral front glass, quartz time or radio-controlled movement.

Quartz oder Funk

Quartz or radio-controlled

30466-000870

30466-002100



∅ 20 x 4 cm · ∅ 8" x 2"

Edelstahl mit gewölbtem Frontglas, Quartzwerk oder Funkwerk.

Stainless steel with convex mineral front glass, quartz time or radio-controlled movement.

**30537-000870**



**30539-000870**



**30537-002100**



**30539-002100**



∅ 20 x 4 cm · ∅ 8" x 2"

Edelstahl mit gewölbtem Frontglas, Quartzwerk oder Funkwerk.

Stainless steel with convex mineral front glass, quartz time or radio-controlled movement.

**30539-000870**



**30539-002100**



NEU NEW



32 x 32 x 6 cm · 12 1/2" x 12 1/2" x 2 1/2"

Wanduhr mit einer Kombination aus Glas und gebogenen Nussbaum-Panelen, mit hinterlegtem Metallzifferblatt.

Wall clock made out of a combination of walnut borders and glass with metal dial behind.

**30900-032100** Nussbaum | Walnut finish



NEU NEW



32 x 32 x 4 cm · 12 1/2" x 12 1/2" x 2 1/2"

Wanduhr mit einer Kombination aus Glas und gebogenen Buche-Panelen, mit hinterlegtem Metallzifferblatt.

Wall clock made out of a combination of beech borders and glass with metal dial behind.

**30900-382100** Buche | Beech finish



NEU NEW



∅ 30 x 4 cm · ∅ 12" x 2"

Edelstahl mit gewölbtem Frontglas, Weltzeit-Anzeige. Quartz.

Stainless steel with convex mineral front glass, world time display. Quartz.

**30504-002100**



27 x 31 x 5 cm · 11" x 13" x 2"

Holz mit vorgesetzter Glasscheibe mit Quartz oder Funkuhrwerk.

Wooden wall clock with mineral front glass, quartz time or radio-controlled movement.

**30679-380870** Buche | Beech finish



**30679-382100** Buche | Beech finish



NEU NEW



32 x 32 x 4 cm · 12 1/2" x 12 1/2" x 2"

Wanduhr aus einer Holz (Buche)-Glaskombination mit hinterlegtem Zifferblatt.

Wall clock made out of a combination of beech and glass with dial behind.

**30899-380870** Buche | Beech finish



**30899-382100** Buche | Beech finish



NEU NEW



32 x 32 x 4 cm · 12 1/2" x 12 1/2" x 2"

Wanduhr aus einer Holz (Nussbaum)-Glaskombination mit hinterlegtem Zifferblatt.

Wall clock made out of a combination of walnut and glass with dial behind.

**30899-030870** Nussbaum | Walnut finish



**30899-032100** Nussbaum | Walnut finish





ø 53 x 6,5 cm · ø 21" x 2.5"

Handgeschmiedete Wanduhr im Antik-Look mit Rosenblättern verziert und dekorativem Zifferblatt.

Antique handmade wrought-iron wall clock with rose petals and decorative dial.

**30897-002100**



ø 42 x 4,5 cm · ø 17" x 2"

Quartz · Quartz

Antike schmiedeeiserne Wanduhr.

Antique finished wrought-iron wall clock with decorative dial.

**30784-002100**



ø 42,5 x 5,5 cm · ø 17" x 2"

Handgeschmiedete Wanduhr im Antik-Look mit dekorativem Zifferblatt.

Antique handmade wrought-iron wall clock with decorative dial.

**30896-002100**



ø 29 cm x 4,5 cm · ø 12" x 2"

Quartz · Quartz

Wanduhr im Antik-Look, Metallreifen mit Rosendekor zifferblatt.

Antique-looking wall clock, metal rim, flower design dial.

**30773-002100**





1000  
1010  
990  
1020  
1030  
1040  
980  
CHANGE  
RAIN  
FAIR  
50  
40  
30  
20  
thermo  
-10  
0  
10

*Franz Hermle & Sohn*

*Hermle*

SCHIFFSUHREN · SHIP CLOCKS



NEU NEW

44 x 21 x 9,5 cm · 17 1/3" x 8 1/3" x 3 3/4"

Elegante Kombination aus mechanischer Schiffsuhr mit Glasenschlagwerk auf Glocke und Barometer mit Thermometer. Eingelassene Messingehäuse vernickelt in Piano-Finish, Ebony Argento.

Elegant combination out of mechanical ship's bell clock with strike on bell and barometer with thermometer. Inserted solid brass cases in piano finish, Ebony Argento.

35072-S80132



ø 18 x 10 cm · ø 8" x 4"

Massive Messing-Schiffsuhr vernickelt mit elegantem blauen Zifferblatt, arabischen Ziffern und Glaslünette, 8-Tage mechanisches Schiffsuhr-Glasenschlagwerk auf Glocke mit Schlagabschaltung.

Solid brass ship's bell clock nickel plated with elegant blue dial, arabic numerals and solid nickel bezel, jewelled 8-day mechanical ship's bell movement with shut-off, strike on bell.

35068-000132



NEU NEW



44 x 21 x 9,5 cm · 17 1/3" x 8 1/3" x 3 3/4"

Elegante Kombination aus mechanischer Schiffsuhr mit Glasenschlagwerk auf Glocke und Barometer mit Thermometer. Eingelassene Messingehäuse in hochglanzpoliertem Mahagoni-Finish, Mahagoni Rossi.

Elegant combination out of mechanical ship's bell clock with strike on bell and barometer with thermometer. Inserted solid brass cases in polished mahogany finish, Mahogany Rossi.

35072-B80132



ø 18 x 10 cm · ø 8" x 4"

Massive Messing-Schiffsuhr vernickelt mit elegantem blauen Zifferblatt und Glaslünette, 8-Tage mechanisches Schiffsuhr-Glasenschlagwerk auf Glocke mit Schlagabschaltung.

Solid brass ship's bell clock nickel plated with elegant blue dial and solid nickel bezel, jewelled 8-day mechanical ship's bell movement with shut-off, strike on bell.

35067-000132





∅ 18 x 10 cm · ∅ 8" x 4"

Massive Messing-Schiffsuhr vernickelt mit Glaslünette, 8-Tage mechanisches Schiffsuhr-Glasenschlagwerk auf Glocke mit Schlagabschaltung.

Solid brass ship's bell clock nickel plated with solid nickel bezel, jewelled 8-day mechanical ship's bell movement with shut-off, strike on bell.

35066-000132



NEU NEW



∅ 18 x 10 cm · ∅ 8" x 4"

Barometer und Thermometer in Messing-Schiffsuhrgehäuse mit Glaslünette.

Solid polished brass case features a barometer and thermometer behind a crystal glass lens.

90009-000040



∅ 18 x 10 cm · ∅ 8" x 4"

Massive Messing-Schiffsuhr mit Glaslünette, 8-Tage mechanisches Schiffsuhr-Glasenschlagwerk auf Glocke mit Schlagabschaltung.

Solid brass ship's bell clock with solid brass bezel, jewelled 8-day mechanical ship's bell movement with shut-off, strike on bell.

35065-000132



∅ 18 x 10 cm · ∅ 8" x 4"

Messing-Schiffsuhr mit Glaslünette. Quartz-Glasenschlagwerk mit automatischer Nachtabschaltung.

Brass ship's bell clock with solid brass bezel, Quartz movement and authentic ship's bell strike, strike on bell. Automatic night shut-off.

35065-002117



STANDUHREN  
FLOOR CLOCKS

01079-030451	16
01087-030461	10
01093-031171	13
01131-031171	13
01159-N90461	16
01164-N91161	14
01168-031161	14
01210-031171	11
01219-Q31171	10
01220-030351	9
01220-740351	9
01221-030451	17
01221-070451	17
01222-030451	17
01222-070451	17
01224-N90451	15
01225-N90451	15
01226-031171	12
01227-030032	8
01227-740032	8

SCHIFFSUHREN  
SHIP CLOCKS

35065-000132	76
35065-002117	77
35066-000132	76
35067-000132	75
35068-000132	75
35072-B80132	74
35072-S80132	74
90009-000040	77

TISCHUHREN  
TABLE CLOCKS

21092-030340	59
21103-032114	59
21116-030340	58
21142-070340	58
21152-030340	57
22001-030791	52
22001-070791	52
22001-740791	52
22511-030340	55
22641-002100	60
22704-002100	61
22712-030791	51
22716-070791	53
22716-160791	53
22733-740139	49
22734-000701	53
22795-000870	60
22801-740352	48
22805-160352	41
22805-740352	41
22823-740352	40
22836-072987	43
22843-002100	61
22848-070352	50
22864-070340	55
22902-Q10131	54
22940-002100	61
22948-Q10352	42
22957-Q30791	51
22961-002100	60
22966-740352	45
22966-460352	45
22986-002100	61
22997-000131	60
22998-070352	46
22998-160352	47
22999-030352	44
23000-740340	39
23000-070340	39

WANDUHREN  
WALL CLOCKS

30466-000870	67
30466-002100	67
30471-000870	67
30471-002100	67
30504-002100	68
30537-000870	68
30537-002100	68
30539-000870	68
30539-002100	68
30679-380870	68
30679-382100	68
30773-002100	71
30784-002100	71
30888-002100	66
30889-002100	66
30890-002100	65
30891-002100	65
30896-002100	70
30897-002100	70
30899-030870	69
30899-032100	69
30899-380870	69
30899-382100	69
30900-032100	69
30900-382100	69
30901-002100	64
30902-002100	64

REGULATEURE  
REGULATORS

60991-000261	33
60992-002214	33
70091-030141	30
70110-030341	30
70290-030341	29
70305-030341	28
70411-030341	32
70456-030341	29
70503-000701	34
70504-000701	34
70509-030141	32
70509-030341	32
70509-032214	32
70509-070341	32
70617-030058	21
70628-030341	28
70628-032214	28
70644-292200	36
70644-382200	36
70700-Q10351	23
70707-Q10351	21
70722-000871	33
70742-070341	22
70743-070351	22
70800-002200	35
70872-030351	23
70875-160761	20
70875-740761	20
70903-002200	35
70906-Q32200	36
70926-030341	27
70930-030341	27
70930-070341	27
70944-002200	36
70959-742200	26
70959-032200	26
70961-740761	19
70963-740141	26
70963-740341	26









70963-030141	26
70963-030341	26
70964-030141	31
70964-030341	31
70964-032214	31
70965-030141	31
70965-030341	31
70965-032214	31
70967-002200	35
70968-030058	24
70969-N90351	24
70970-N90341	25
70971-N90341	25
70972-032200	37
70972-382200	37
70973-032200	37
70973-382200	37
70974-000711	34



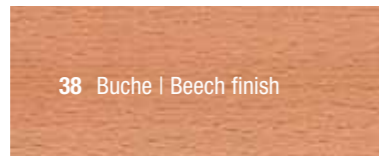
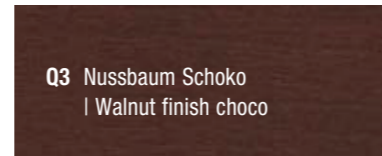

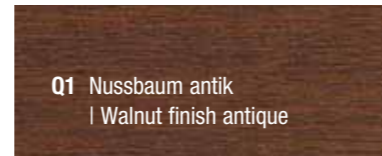
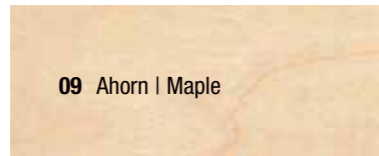
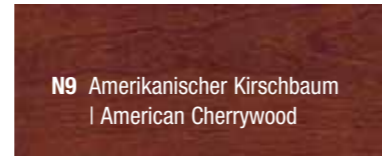
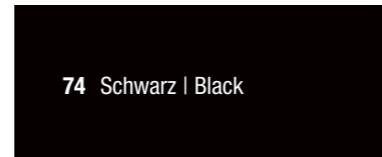
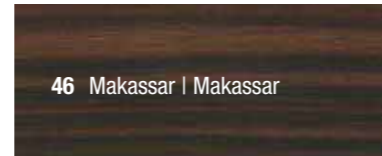
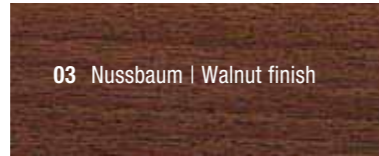
0058	= 8-Tage 1/2 Std. Schlag auf Tonfeder, Seilzugwerk 8-day cable-driven movement, half hour strike on coil gong	1050	= 8-Tage 4/4 Umschaltwerk (Westminster, Whittington, St. Michael), Schwebegang 8-day triple chime movement (Westminster, Whittington, St. Michael), floating balance
0130	= 8-Tage 1/2 Std. Schlagwerk, Schwebegang 8-day half hour strike movement, floating balance	1051	= 8-Tage 4/4 Umschaltwerk (Westminster, Whittington, St. Michael), Pendel 8-day triple chime movement (Westminster, Whittington, St. Michael), pendulum
0131	= 8 Tage 1/2 Std. Schlagwerk, Pendel 8-day half hour strike movement with pendulum	1052	= 8-Tage 4/4 Umschaltwerk (Westminster, Whittington, St. Michael), Echappement 8-day triple chime movement (Westminster, Whittington, St. Michael), escapement
0132	= 8-Tage Glasenschlag, Schiffsuhrwerk, Echappement 8-day Ship's bell movement with Ship's bell strike, escapement	1151	= 8-Tage 4/4 Umschalt-Kettenzugschlagwerk (Westminster, Whittington, St. Michael), Pendel 8-day chain driven triple chime movement (Westminster, Whittington, St. Michael), pendulum
0141	= 14-Tage 1/2 Std. Schlagwerk, Pendel 14-day half hour strike movement with pendulum	1161	= 8-Tage 4/4 Umschalt-Kettenzugschlagwerk (Westminster, Whittington, St. Michael), Pendel 8-day chain driven triple chime movement (Westminster, Whittington, St. Michael), pendulum
0150	= 8-Tage 1/2 Std. Schlagwerk, Schwebegang 8-day half hour strike movement, floating balance	1161 SZ	= 8-Tage 4/4 Umschaltwerk-Seilzug (Westminster, Whittington, St. Michael), Pendel 8-day cable-driven triple chime movement (Westminster, Whittington, St. Michael), pendulum
0241	= 8-Tage 1/2 Std. Kettenzugschlagwerk 8-day weight driven half hour strike movement	1164	= Synchron 4/4-Umschaltwerk, 230 V (50 Hz) (Westminster, Whittington, St. Michael), Pendel Synchronous 4/4 triple chime movement, 230 V (50 Hz) (Westminster, Whittington, St. Michael), pendulum
0261	= 8-Tage 1/2 Std. Kettenzugschlagwerk, kleine Ausführung Small 8-day weight driven half hour strike movement	1171 SZ	= 8-Tage 4/4 Umschaltwerk-Seilzug (Westminster, Whittington, St. Michael), Pendel 8-day cable-driven triple chime movement (Westminster, Whittington, St. Michael), pendulum
0241 SZ	= 8-Tage 1/2 Std. Seilzugwerk 8-day cable-driven half hour strike movement	0870	= Funkuhrwerk Radio-controlled movement
0340	= 8-Tage 4/4 Westminster-Schlagwerk, Schwebegang 8-day 4/4 Westminster chime movement, floating balance	0871	= Funkuhrwerk mit Pendel Radio-controlled movement with pendulum
0341	= 8-Tage 4/4 Westminster-Schlagwerk, Pendel 8-day 4/4 Westminster chime movement, pendulum	0987	= Skelettwerk, Quartz Skeleton movement, quartz
0351 SZ	= 8-Tage 4/4 Westminster-Seilzug- und Federzugwerk 8-day cable-driven 4/4 Westminster chime movement	2100	= Quartz-Gehwerk Quartz movement
0352	= 8-Tage 4/4 Westminster-Schlagwerk, 11-steiniges Echappement 8-day 4/4 Westminster chime movement, 11 jewels escapement	2114	= Quartz-Gehwerk, umschaltbar auf 1/2 Stunden Bim Bam oder 4/4 Westminster-Schlagwerk, automatische Nachtabschaltung Quartz dual chime movement, 1/2 hour Bim Bam or 4/4 Westminster chime, personalized night shut-off
0451	= 8-Tage 4/4 Westminster-Kettenzugschlagwerk, Pendel 8-day chain driven 4/4 Westminster chime movement, pendulum		
0461	= 8-Tage 4/4 Westminster-Kettenzugschlagwerk, Pendel 8-day chain driven 4/4 Westminster chime movement		
0461 SZ	= 8-Tage 4/4 Westminster-Seilzugwerk, Pendel 8-day cable-driven 4/4 Westminster chime movement, pendulum		
0701	= Mechanisches Skelett-Gehwerk, 1 Schlag zur vollen Stunde Mechanical skeleton movement, passing bell strike on the hour		
0711	= Mechanisches Stab-Gehwerk, 1 Schlag zur vollen Stunde Mechanical stick movement, passing bell strike on the hour		
0791	= Mechanisches Skelett-Gehwerk, 1 Schlag zur vollen Stunde Mechanical skeleton movement, passing bell strike on the hour		

2115	= Quartz-Gehwerk, umschaltbar 4/4 Westminster – Ave-Maria, automatische Nachtabschaltung Quartz dual chime movement, 4/4 Westminster chime, Westminster – Ave-Maria, personalized night shut-off
2117	= Quartz-Glasenschlagwerk Quartz shipsbell movement
2200	= Quartz-Pendelwerk Quartz pendulum movement
2214	= Quartz-Pendelwerk, umschaltbar auf 1/2 Stunden Bim Bam oder 4/4 Westminster-Schlagwerk, automatische Nachtabschaltung Quartz pendulum movement, Westminster, 1/2 hour Bim Bam, personalized night shut-off
2215	= Quartz-Pendelwerk, 4/4 Westminster – Ave-Maria, automatische Nachtabschaltung Quartz pendulum movement, Westminster - Ave-Maria, personalized night shut-off
2987	= Quartz-Skelettwerk mit Antrieb für Astrolabium Quartz skeleton movement, gear-train system for Astrolabium

## UHREN ICONS | CLOCK ICONS

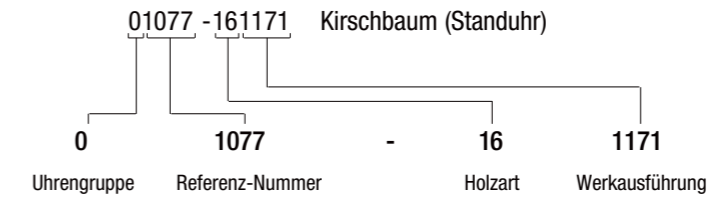
	Mechanisches Werk · Mechanical movement
	Quartz-Werk · quartz movement
	Funkuhr · radio-controlled
	1 Melodie · 1 chime
	2 Melodien · 2 chimes
	3 Melodien · 3 chimes
	Mondphase · moon phase
	Automatische Nachtabschaltung · Automatic night shut-off

- 03 = Nussbaum · Walnut finish
- 04 = Eiche · Oak
- 07 = Mahagoni · Mahogany
- 09 = Ahorn · Maple
- 15 = Schwarz · Black
- 16 = Kirschbaum · Cherrywood
- 38 = Buche · Beech finish
- 46 = Makassar · Makassar
- 74 = Schwarz · Black
- N9 = Amerikanischer Kirschbaum  
American Cherrywood
- Q1 = Nussbaum antik  
Walnut finish antique
- Q3 = Nussbaum Schoko  
Walnut finish choco



## ERKLÄRUNG DES HERMLE NUMMERNSYSTEMS

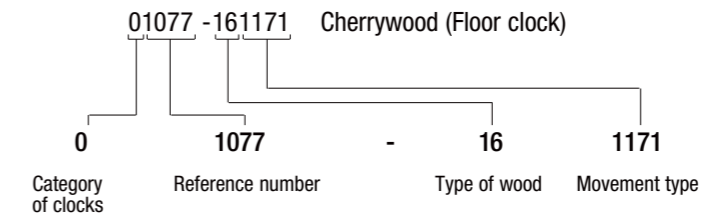
Beispiel:



Bitte geben Sie bei Ihrer Bestellung die komplette Nummer an, damit Ihre Bestellung richtig bearbeitet werden kann.

## EXPLANATION OF THE HERMLE NUMBER SYSTEM

Example:



When ordering, please give us the full reference number.

# Hermle

UHRENMANUFAKTUR

## HUM Uhrenmanufaktur GmbH & Co. KG

Bahnhofstraße 6  
78555 Gosheim / Germany  
Phone +49 7426 601-0  
Fax +49 7426 601-176  
hermle@hermle-clocks.com  
www.hermle-clocks.com

## Hermle North America

P.O.Box 670 · 340 Industrial Park Drive  
Amherst, Virginia 24521 USA  
Phone 434-946-7751 · Fax 434-946-7747  
Toll free No. 1-866-437-6531  
e-mail: hermle@hermleclock.com  
e-Mail Sales: sales@hermleclock.com  
e-Mail Service: service@hermleclock.com  
www.hermleclock.com

Wir behalten uns das Recht vor, jederzeit Modelle aus unserem Programm herauszunehmen oder technische Änderungen an unseren Produkten vorzunehmen.

Hermle reserves the right to discontinue items without advanced notice and to make changes as to colors, materials, equipment and specifications at any time.

© Copyright by Hermle 2012/2013. Legal action will be taken against any copyright infringement.